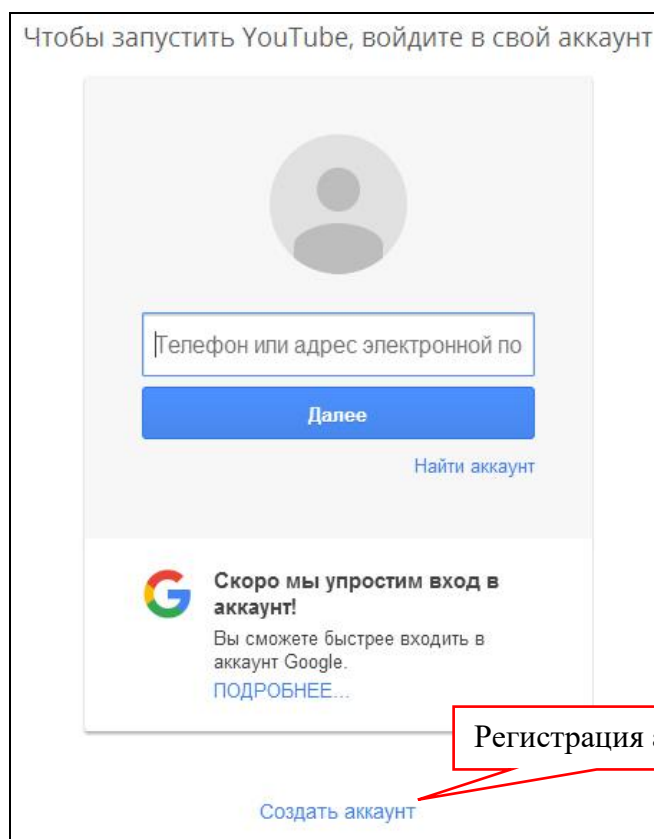
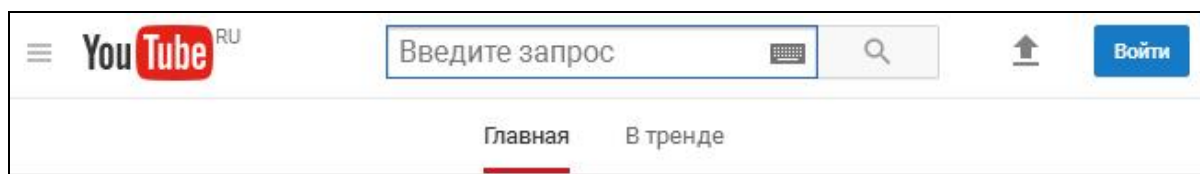


ИНСТРУКЦИЯ

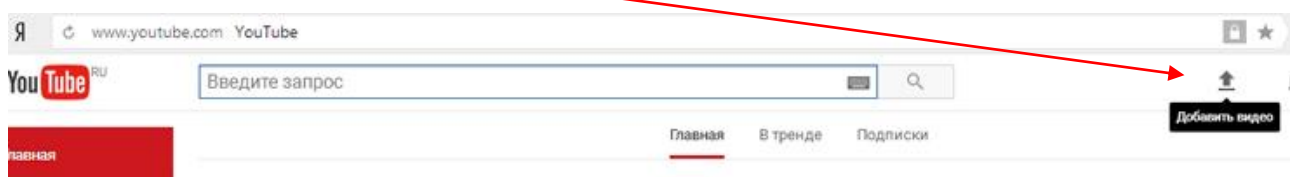
по размещению видеоматериала на сайте www.youtube.com

Для того чтобы разместить свой видеоролик на видео сервисе YouTube необходимо войти в свой аккаунт либо зарегистрироваться. Если у Вас есть учетная запись в сервисе Google (например, example@google.com), ее также можно использовать для входа в YouTube.

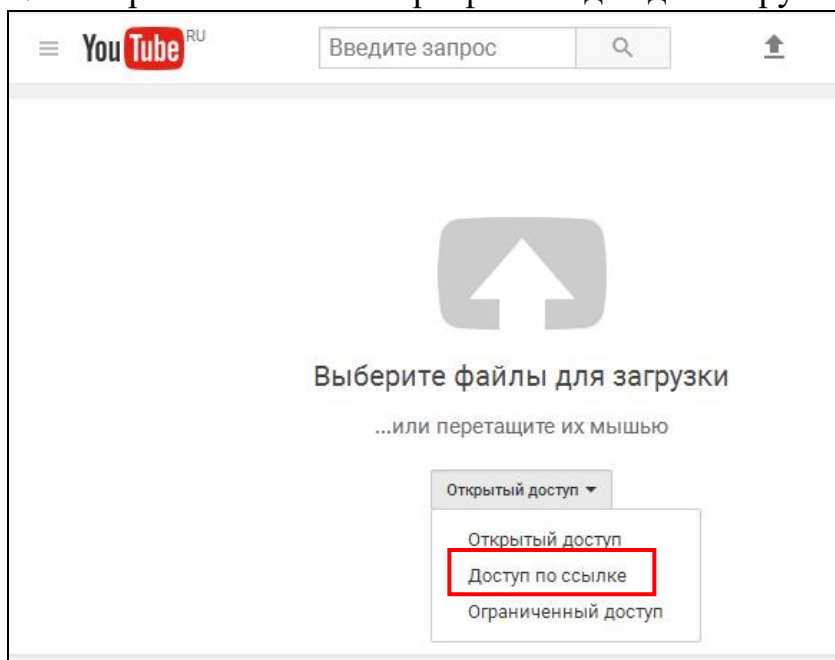
1. Откройте в браузере главную страницу сайта <http://www.youtube.com>
2. Войдите в аккаунт или пройдите процедуру регистрации:



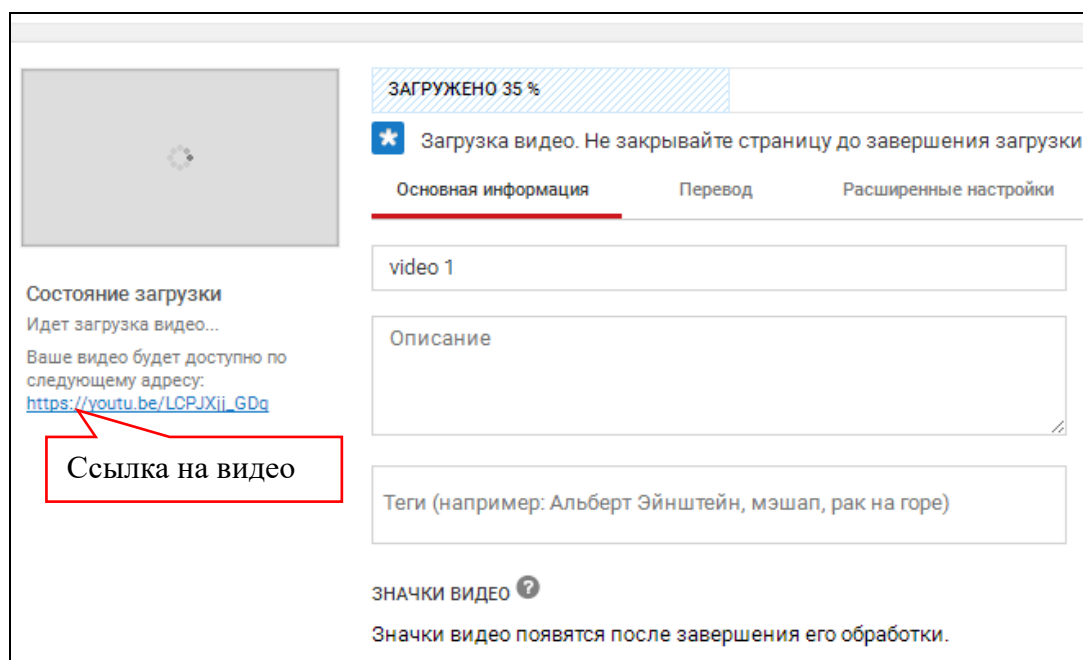
3. Нажмите кнопку  «Добавить видео» в верхней части страницы.



4. Выберите на компьютере файл видео для загрузки:



5. В настройках конфиденциальности выберите статус видео «Доступ по ссылке». Во время загрузки у Вас есть возможность указать название, описание ролика, изменить основную информацию о видео и дополнительные настройки.



6. Когда загрузка будет завершена, Вам будет отправлено оповещение по электронной почте.

7. Нажмите «Готово», чтобы добавить видео на YouTube.

8. Копируете ссылку на видео и вставляете ее в электронное письмо, которое направляется на адрес электронной почты БУ ДО «Обл СЮН»: omskunnat@yandex.ru с обязательным указанием темы сообщения.